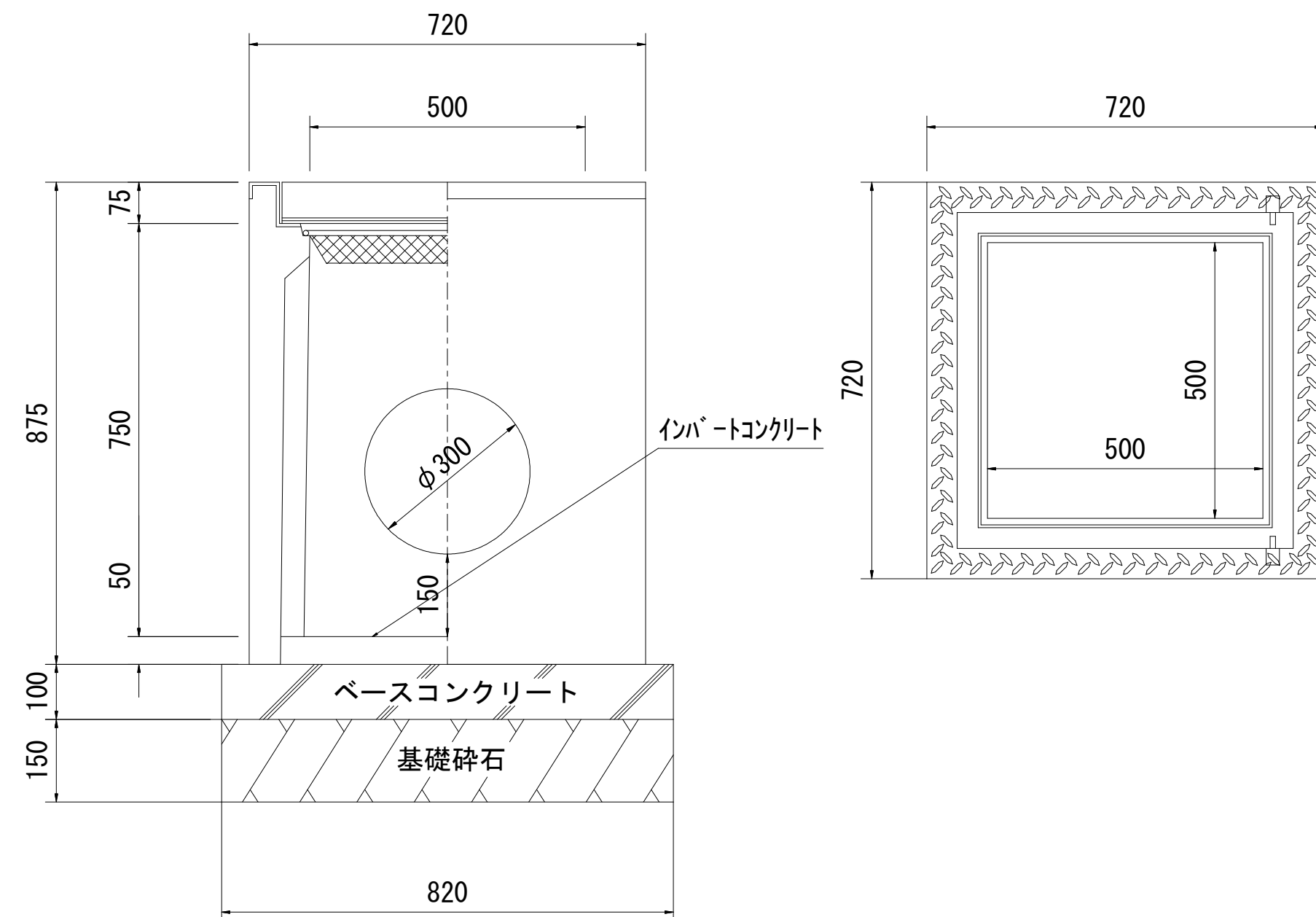
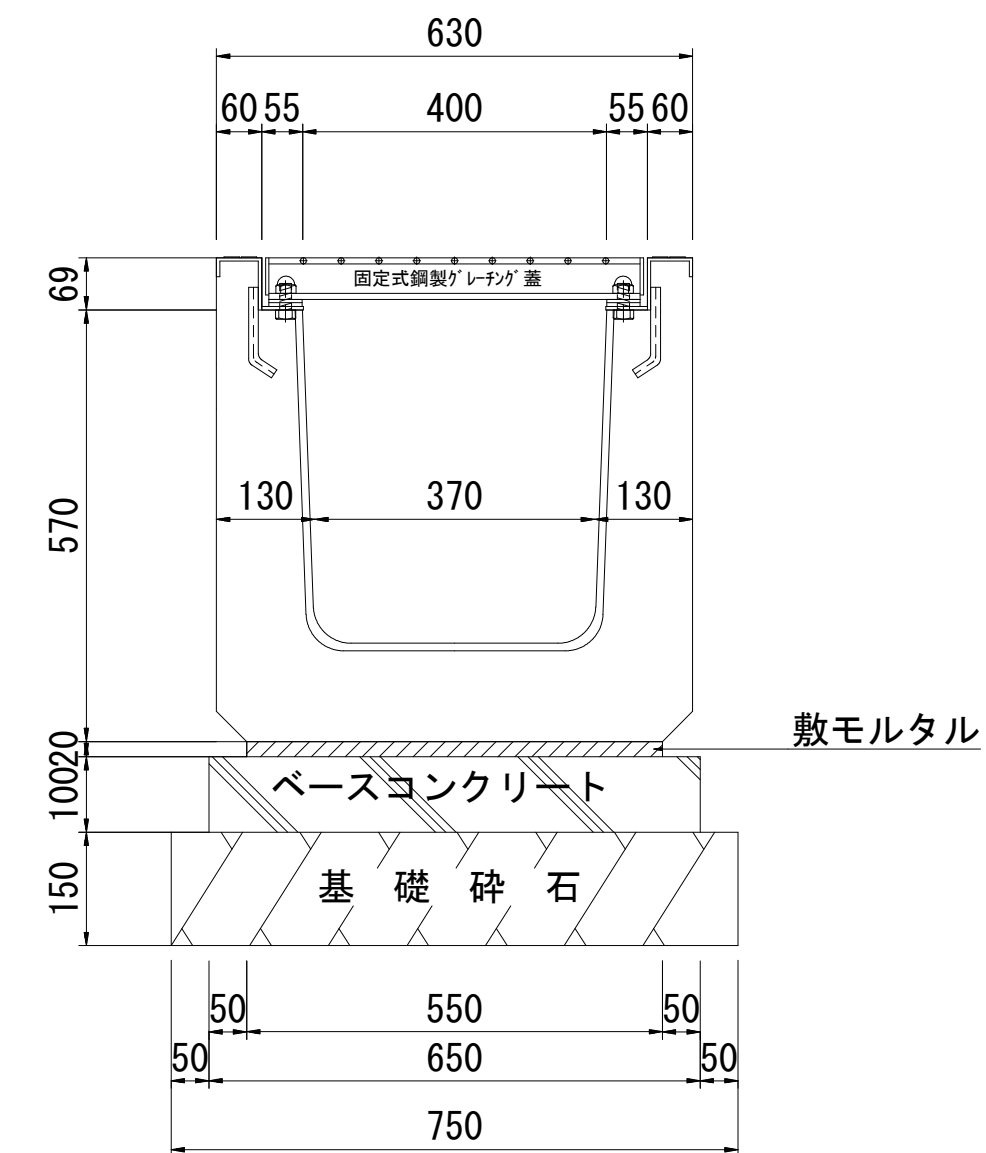


可變側溝用柵(500×500×800) 構造図 S=1/10



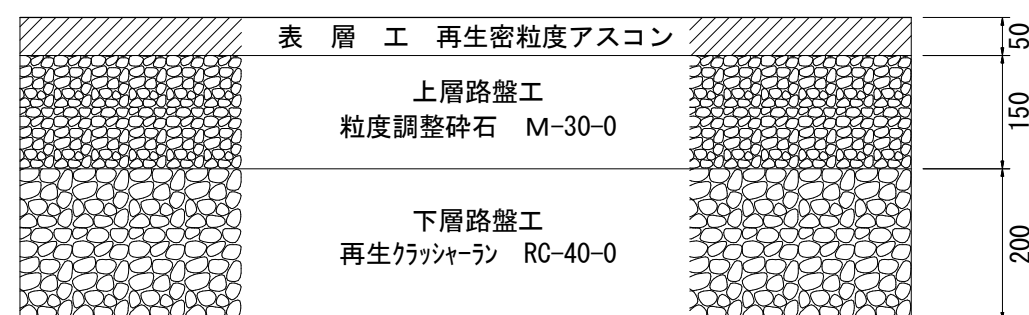
可変式側溝用樹		1.0箇所当
可変側溝用樹	500×500×800	1 基
ペーシコクリート	18-8-40BB	0.067 m3
インパシコクリート	18-8-25BB	0.013 m3
型 枠		0.33 m2
基 礎 砕 石	RC-40-0 t=15cm	0.67 m2
ゲレーダグ 蓋	500×500用 T-25 普通目	1 枚

横断側溝工 S=1/10



材 料 表		
横断側溝工		10.0m当
横断PU側溝400A	固定式鋼製ゲレナグ 蓋付	10.0 個
ベースコンクリート	18-8-40BB t=10cm	0.65 m3
敷きモルタル	1：3 t=2cm	0.110 m3
型 枠		2.00 m2
基 礎 砕 石	RC-40-0 t=15cm	7.50 m2

アスファルト舗装工 S=1/10



工事名	町道5024号線改良工事			
図面名	構 造 図			
年月日	令和7年8月29日			
尺度	(A1) 図示	図面番号	5 葉之内	4
会社名	株式会社アトラス測量			
事務所名	富士河口湖町役場			